

ЗНАКОМСТВО С ПОЛХОВ - МАЙДАНСКОЙ РОСПИСЬЮ





- У нас в России, в Нижегородской области, есть огромное село – Полховский - Майдан. Со всех сторон окружено оно лесами. И растет в этих лесах много деревьев – лип. Давным-давно из этих деревьев местные мастера начали делать посуду и игрушки -тарарушки. Вот так и появилась Полхов – Майданская роспись.





В каждом дворе здесь пахнет липой, кругом стоят заготовленные стволы.

Деревянный чурбачок завертелся как волчок. Из – под рук струятся стружки, получаются игрушки.



© 2010/2011/2012 Polakow Maslow, Wlochy, Neugebauer Region
Galimadyl Nikhauer (E) GeoPhoto.Ru






- ◎ В основном используется два варианта росписи, это пейзажный мотив и растительный орнамент





- ◎ Основных красок всего четыре – красная, зеленая, желтая, синяя и для обводки элементов используется черный (этот прием называется «наводкой»).



Не бьется, не ломается,
а кто купит - удивляется».



ЭЛЕМЕНТЫ ПОЛХОВ-МАЙДАНСКОЙ РОСПИСИ




◎ Найди Полхов – Майданскую роспись?



Какие мотивы и элементы орнамента в основном используют мастера росписи?



- ◎ Какие краски используют мастера?
- ◎ В чем проявляется особенность этой росписи?





Прекрасный мир вещей
Накоплен был веками.
Хранит их каждый дом,
а может быть музей.
Умейте рисовать и сотворить
руками.
Все то, что может радовать друзей.

Нарисуйте и раскрасьте игрушку в
традициях Полхов – Майдановской
росписи.

